

■フローリング・階段手摺■

ATOMFIT GM


天然木が持つ樹種ごとの特長と欠点を選別・最適化し、無垢材のよさを最大限に引き出しています

Color Variation

TSG-SNTT/XF <スモークナット> サイズ12X303X1818



TSG-BCHT/XF <ブラックチェリー> サイズ12X303X1818



TSG-HMPT/XF <ハードメイプル> サイズ12X303X1818



TSG-WAST /XF <ホワイトアッシュ> サイズ12X303X1818



性能について

UV硬化オレフィンシート
UVコート
オレフィンシート
オレフィンシートをそれぞれ重ね合わせることで、木目の凹凸を表現し、こびりつきを防止。
タフテックベース
合板

<p>へこみ傷に強い</p> <p>一般フローリングと比較し、傷や変色など小傷を発生しにくい構造です。 ※日本製合板工業会規格</p>	<p>■鋼球落下試験 ATOMFIT GM</p> <p>ツキ板フローリング (合板/スタンダード)</p> <p>へこみ傷が目立ちません</p>	<p>■キャスター/車イスOK</p> <p>一般フローリングと比較し、キャスター付きのイスや車イスを使用してもへこみ傷が付きにくくなっています。</p>	<p>■キャスター試験 ATOMFIT GM</p> <p>ツキ板フローリング (合板/スタンダード)</p> <p>へこみ傷が目立ちません</p>
<p>すり傷に強い</p> <p>一般フローリングと比較し、掃除機やスリッパのすり傷が付きにくい構造です。 ※日本製合板工業会規格</p>	<p>■スクールボール試験 ATOMFIT GM</p> <p>ツキ板フローリング (合板/スタンダード)</p> <p>すり傷が付きにくい</p>	<p>ワックスフリーでお手入れ簡単</p> <p>UV硬化オレフィンシートは汚れが付きにくいので、ワックスが不要です。油汚れに強く、白く白くのお手入れは拭き拭きで簡単にきれいになります。 ※お掃除剤の成分がオレフィンシートにダメージを与えないように、お掃除の際は必ずお掃除剤の成分を確認してください。</p>	<p>■汚染試験 ATOMFIT GM</p> <p>ツキ板フローリング (合板/スタンダード)</p> <p>色褪りなし 黄色いキズ</p>
<p>床暖房仕上材</p> <p>床暖房が通るキッチン、お風呂のお湯を温めるのに最適な仕上材です。床暖房は部屋の空気を汚さないクリーンな床暖房です。ATOMFIT GMは、床暖房の使用に適したフローリングです。</p>	<p>ホットカーペットOK</p> <p>冬の寒いときに欠かせないホットカーペット。床暖房と同様に、私たちに快適な床暖房です。ATOMFIT GMは、ホットカーペットの敷きかきにも最適な仕上材です。</p>		



※参考イメージ(実際の玄関収納にはミラー扉が付きまます。)

階段手摺カラー

※手摺カラーはフロア近似となり、下記の組合せとなります

フロア:スモークナット	手摺:ミディアムウォールナット
フロア:ブラックチェリー	手摺:オールドビーチ
フロア:ハードメイプル	手摺:ライトチェリー
フロア:ホワイトアッシュ	手摺:ファインホワイト

■造作材・その他インテリアパーツ■

URBANMODE α

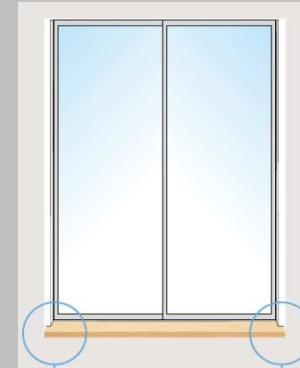
脇役としてさりげなく空間を引き締めるインテリアパーツ。部材ひとつで空間が演出する表情がおおきく変わります...

Color Variation

※単色ホワイトは木目柄がないデザインとなります



プレカット窓枠・幅木コーナーキャップ



厚物化粧材を使用しておりますので、木口キャップと比べ意匠においても高級感を損ないません

上から被せるタイプなので施工性に優れており、メンテナンス性も向上します (巾木MH201)

※玄関入り口枠と浴室の出入り口枠は3方枠になります。

建具用金物・ピボット丁番



引手type2型

床付けDS35CM

扉付AC-600-XCB

枠取り付けタイプの為、床からの影響は受けにくくなっております。タイル貼りの床やシューズインクローックなどにも納め易くなっております



クロゼット ※3方枠下レール無し、1S取っ手タイプ



※参考イメージ



(1S取っ手) シルバー色のアーチ型取手。



<下レール無しタイプ> キャスター付の収納ボックスなど、収納物の出入りがスムーズに行えます



段差が無いのでお掃除も簡単です。

※画像の印刷状態によって実際の色味と異なって見える場合がございます。予めご了承ください。

■内装ドア■

URBANMODE α

シンプルで機能的な空間に、スタイリッシュな雰囲気を演出するインテリアドアです

Color Variation

※単色ホワイトは木目柄がないデザインとなります
※ハーモニックホワイトの枠はホワイトビーチ、ディープブラックの枠はディープウォールナットとなります



リビングデザイン

※プランによっては付かない場合がございます

洋室デザイン

トイレデザイン



ハンドルデザイン



※ハンドルの台座はいずれも円形となります



※イメージ写真です。実際とは異なる場合がございます

■収納■

寝室やプライベートルーム、廊下や玄関などあらゆる空間に統一感のあるコーディネートができる収納です。高い収納力と家具としての意匠性を両立した、コーディネートしやすい機能的な製品です

※折戸、両開物入戸はいずれも同色となります
※単色ホワイトは木目柄がないデザインとなります
※ハーモニックホワイトの枠はホワイトビーチ、ディープブラックの枠はディープウォールナットとなります

Color Variation



クローゼットデザイン

※3方枠下レール無し、1S取っ手タイプ。デザインはどれかを選択して下さい




収納・玄関収納のデザイン

■玄関収納/キャビネット■

プランによりサイズが異なります。鏡面仕様/ボックスはホワイト色のみとなります。

〈扉柄〉



W720タイプ:イメージです



W1200タイプ:イメージです

手掛かり部JタイプとUタイプを組み合わせることで、扉の隙間が目立ちません(一般扉、ミラー扉共)。扉の上から下まで手掛かり部があります。



扉: ファインモーション機構付



外ミラー扉: 標準装備

※画像の印刷状態によって実際の色味と異なって見える場合がございます。予めご了承をお願いします。

建具のデザイン